

Pour bien débiter votre année en mathématiques, nous vous proposons, après avoir pris un repos bien mérité, de revoir quelques notions indispensables pour la rentrée.

Dans ce but, nous avons sélectionné une série d'exercices interactifs, disponibles dans des classes virtuelles sur la plateforme WIMS de l'upjv.



Il est vivement conseillé d'utiliser le navigateur **FIREFOX** car des problèmes de compatibilité ont été rapportés avec les autres navigateurs.

Pour avoir accès à ces classes, rendez-vous sur le site

<https://www.u-picardie.fr/wims/>, cliquez sur zone élèves, puis chercher votre classe et cliquer sur Entrer:

|   |        |
|---|--------|
| Lycée Cassini<br>Débuter en L1 sciences         | Entrer |
| Lycée Cassini<br>Débuter en première (non spé)  | Entrer |
| Lycée Cassini<br>Débuter en première spé        | Entrer |
| Lycée Cassini<br>Débuter en seconde             | Entrer |
| Lycée Cassini<br>Débuter en terminale (non spé) | Entrer |
| Lycée Cassini<br>Débuter en terminale spé       | Entrer |

Vous pouvez également utiliser un des QR codes suivants :

|  |   |
|--|---|
| Première <b>sans</b> la spécialité Maths.<br> | Première <b>avec</b> la spécialité Maths.<br> |
|--|---|


Terminale sans la spécialité Maths



Terminale avec la spécialité Maths



Débuter en L1 sciences



Cliquez sur

**Vous n'avez pas de compte dans cette classe virtuelle**



Pour votre inscription, il vous sera demandé le mot de passe de la classe (qui ne vous servira qu'une seule fois), celui-ci est **1234** .

Par la suite, vous retrouverez votre classe en flashant le QR code, ou en cherchant wimsupjv sur le web, puis zone élève et le nom de votre classe.